

ACTUALIZACIÓN DE DATOS Y CARGA ACADÉMICA EN EL SISTEMA INTEGRAL DE INFORMACIÓN (SII)

El SII es una plataforma que facilita la gestión escolar e institucional, permitiendo la toma de decisiones mediante la generación de indicadores, a través de este se realizarán actividades esenciales para mantener actualizada su información como alumnos y terminar el proceso de inscripción al generar la carga académica, misma que se integrará en su expediente.

Ingresar al SII en la siguiente dirección: <http://sii.voaxaca.tecnm.mx/>

Es importante considerar lo siguiente:

- Se recomienda utilizar el navegador "Chrome" ó "Firefox" para una mejor experiencia de usuario.
- Activar las ventanas emergentes de este sitio.

Una vez dentro elige la opción  **ALUMNOS** como se muestra en la imagen.

sii.voaxaca.tecnm.mx

 **SEP**
SECRETARÍA DE
EDUCACIÓN PÚBLICA

**SISTEMA INTEGRAL DE
INFORMACIÓN**
INSTITUTO TECNOLÓGICO DEL VALLE
DE OAXACA

 TECNOLÓGICO
NACIONAL DE MÉXICO

 **PERSONAL DEL INSTITUTO**

 **ALUMNOS**

 **ASPIRANTES**

AUTENTICACIÓN PARA ACCESO AL SISTEMA
Introduce los datos correspondientes:

NO. DE CONTROL:	<input type="text"/>
NIP:	<input type="text"/>



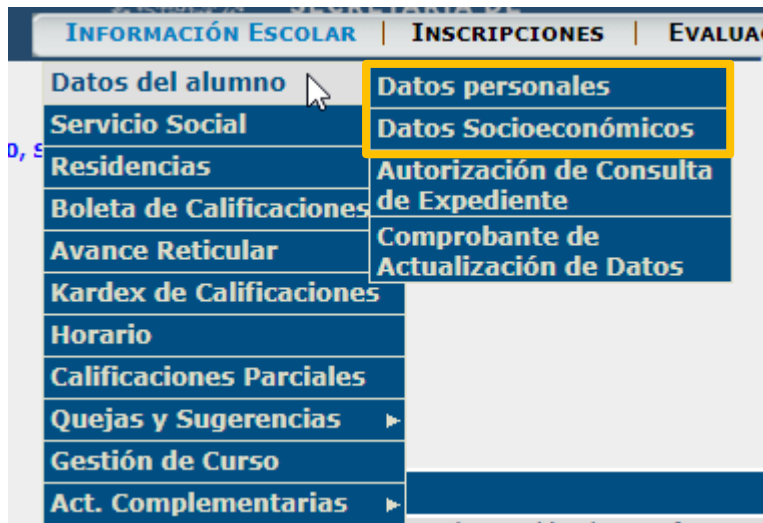
Portal del SII

Introduce tu **NÚMERO DE CONTROL** y **NIP**, clic en **ACCESO**

Al ingresar en tu cuenta de usuario, realizarás las siguientes actividades:

a) ACTUALIZACIÓN DE DATOS PERSONALES, ESCOLARES Y SOCIOECONÓMICOS

Para ello dirígete al menú INFORMACIÓN ESCOLAR → DATOS DEL ALUMNO



1. Datos personales: Validar, actualizar y/o capturar lo correspondiente, de la información aquí proporcionada se obtendrán los datos para la credencial de alumno. Es importante señalar que debe proporcionarse la dirección actual.

2. Datos socioeconómicos: De igual forma se debe realizar la validación y captura de los datos del domicilio familiar.

Recuerda actualizar para guardar los cambios en cada opción.

Una vez actualizados estos datos, procede a realizar la selección de asignaturas para generar la carga académica.

b) SELECCIÓN DE LA CARGA ACADÉMICA

Ingresa en el menú **INCRIPCIONES**→**Selección de Materias**→**Ene-Jun**||**Ago-Dic**, tal como se muestra en la siguiente imagen:



A continuación se presentan las siguientes recomendaciones:

RECOMENDACIONES GENERALES AL MOMENTO DE SELECCIONAR TUS MATERIAS

- Accede exclusivamente hasta la fecha y hora indicada.
- Recuerda que una vez registrado tu horario el sistema no te permitirá acceder nuevamente.
- Recuerda que deberás seleccionar prioritariamente las materias atrasadas, y las inmediatas que reprobaste.
- De llegar a tener algún problema en tu selección, deberás acudir con tu coordinador de carrera.
- No habrá cambios de materias, solo bajas.
- Si vas a cursar Residencia Profesional **SELECCIONA** la materia, acude con tu coordinador para registrarte una vez iniciadas las clases.

g) ES NECESARIO QUE EN TU NAVEGADOR **TENGAS HABILITADAS** LAS VENTANAS DE "POP UPS" YA QUE SE UTILIZA UNA VENTANA EMERGENTE CUANDO SEA EL CASO, ASÍ COMO TAMBIÉN TENGAS CONFIGURADA LA SEGURIDAD PREDETERMINADA EN EL NAVEGADOR PARA PERMITIR EL USO DE "COOKIES".

h) **IMPORTANTE:** SOLO CUENTAS CON 20 MINUTOS PARA LA SELECCIÓN DE TUS MATERIAS. ESTO PARA EVITAR PROBLEMAS DE SATURACIÓN EN LA RED Y PÉRDIDA DE INFORMACIÓN. POR ESTO ES NECESARIO VER LOS GRUPOS DISPONIBLES.

Al dar clic en [CONTINUAR](#) podrás visualizar la retícula de tu carrera, como en el siguiente ejemplo:

CREDITOS SUGERIDOS PREVIO ANALISIS DE SU SITUACION ACADEMICA			27						
SEMESTRE 1	SEMESTRE 2	SEMESTRE 3	SEMESTRE 4	SEMESTRE 5	SEMESTRE 6	SEMESTRE 7	SEMESTRE 8	SEMESTRE 9	SEMESTRE 10
ACF0903 Álgebra Lineal	ACF0901 Cálculo Diferencial	ACF0902 Cálculo Integral	FOD1008 Dendrometría	FOC1024 Manejo del Fuego	FDD1012 Epidometría	FDD1025 Manejo Forestal	FDD1015 Eva. de Impactos Amb.		RDRPF10 Residencia Profesional
ACC0906 Fund. de Investigación	FOC1002 Administración	FOQ1011 Economía Forestal	FDD1023 Investigación de Operaciones	FOC1032 Silvicultura	FOH1030 Rehabilitación de Ecosistemas	FDD1001 Abastecimiento Forestal	FOC1035 Taller de Form. de Proyectos		SERVS10 Servicio Social
AEQ1064 Tecnol. de la Inf. y Comunic.	FOD1017 Física	FOD1013 Estadística	FOC1027 Muestreo y Regresión	FOQ1010 Diseños Experimentales	FOC1036 Tecnología de la Madera	FDD1021 Industrias Forestales			ACTCM10 Act. Complementarias
ACA0907 Taller de Ética	FOQ1009 Desarrollo Humano	AEF1019 Edafología	FOC1029 Política y Leg. Forest	FOC1031 Sanidad Forestal	FOC1019 Genética Forestal	FDD1007 Criterios de Sustentabilidad			

Como notarás las asignaturas sin cursar se presentan de color azul (en la parte inferior podrás encontrar un código de colores para identificar la situación de cada asignatura de tu retícula).


En esta ocasión se debe seleccionar únicamente las asignaturas de primer semestre, para seleccionar una asignatura da clic una sola vez sobre el nombre de la asignatura.



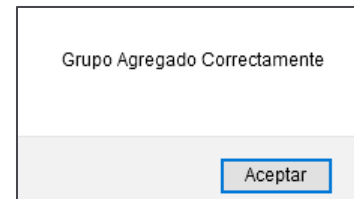
Como se observa en la siguiente imagen, al posicionar el puntero el nombre cambia a color amarillo, recuerda dar un solo clic.

A continuación se muestran los grupos disponibles para la asignatura, indicando el nombre del grupo, el profesor responsable, el estatus del grupo y el horario.

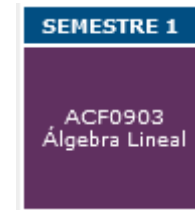
ÁLGEBRA LINEAL									
GLOBAL	GRUPO	PROFESOR	ESTATUS	LUNES	MARTES	MIÉRCOLES	JUEVES	VIERNES	SABADO
<input type="checkbox"/>	A1A	MARTÍNEZ SÁNCHEZ MINERVA	Abierto	07:00 - 09:00 E01	08:00 - 10:00 E01	10:00 - 11:00 E01			
<input type="checkbox"/>	A1B	MARTÍNEZ SÁNCHEZ MINERVA	Abierto	09:00 - 11:00 E02	10:00 - 12:00 E02			08:00 - 09:00 E02	
<input type="checkbox"/>	A1C	MARTÍNEZ SÁNCHEZ MINERVA	Abierto	13:00 - 15:00 E01		12:00 - 13:00 POSTA2		12:00 - 14:00 MAQ.2	
<input type="checkbox"/>	A1D	FUENTES JIMENEZ WILLIAMS	Abierto	11:00 - 12:00 702	13:00 - 15:00 E02			11:00 - 13:00 E02	

Para seleccionar el grupo se da clic sobre el nombre del grupo, según el ejemplo , como observas se marca de color naranja al pasar el puntero.

Si la selección es exitosa se muestra el siguiente mensaje:



Al dar clic en aceptar te muestra nuevamente la retícula y podrás observar que la asignatura seleccionada cambia a color morado.



Continúa la selección de las asignaturas de primer semestre hasta haber seleccionado todas, verifica que sea en el grupo asignado de lo contrario el docente a cargo no podrá visualizarte en el grupo correspondiente.

Una vez hecha la selección de asignaturas tu coordinador de carrera te contactará para hacerte entrega de tu carga académica, la cual deberás entregar en servicios escolares lo más pronto posible de lo contrario generará recargos por no entregar a tiempo.